



创锐泵业

匠心坚守·经久打磨

PRODUCT DESCRIPTION

YZ15S系列

YZ15S-1/YZ15S-2

流量范围：YZ15S-1(0.004-380 ml/min)

YZ15S-2(0.004-185 ml/min/通道)

型号对照 / Product Model

型号	通道数	滚轮数	配套软管
YZ15S-1	1	3	13# 14# 19# 16# 25#
YZ15S-2	2	3	13# 14# 19# 16#



ChuangRui 更多应用场景-易装型蠕动泵头

YZ15S系列易装型蠕动泵头,体积小巧美观,结构设计紧凑,传输性能平稳,轻松换管,可配套多种型号软管及多种电机,支持OEM定制,单双通道可选,轻松满足多样化、个性化精准应用。



专攻小流量

- 小巧美观,组件结构紧凑
- 流速平稳
- 性能精准优越



单/双通道可选

- YZ15S提供单/双通道选择
- 软管装卸操作便捷
- 自适应管卡设计,更好地适应软管装配



旋钮设计


- 旋钮式开关设计
- 偏心轴设计
- 轻松开合便捷装管

保定创锐泵业有限公司


Baoding Chuangrui Precision Pump Co.,Ltd.

单/双通道可选

- 传输过程，流体只接触软管内壁，卫生等级高
- 传输性能平稳，轻松换管



单通道展示



双通道展示

逆时针旋转开关旋钮180°，打开上压块;装入适配软管;顺时针旋转180°下压闭合上压块。

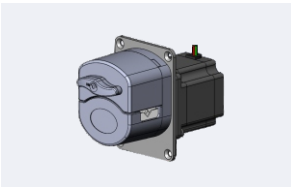
结构功能




开关旋钮: 旋转旋钮可控制压块开合快速装管。

滚轮总成: PET滚轮材质，耐热性、耐磨性出色。


管夹: 自适应管卡，更广适配。




57步进电机



42步进电机



直流电机



交流同步电机

参考流量

系列	型号	流量(ml/min)					
		50rpm	100rpm	150rpm	200rpm	250rpm	300rpm
YZ15S	YZ15S-1	63	126	190	252	315	380
	YZ25S-2	31	62	93	124	155	185

基础参数

产品型号	YZ15S-1	产品型号	YZ15S-2
转速范围	0.1-300rpm	转速范围	0.1-300rpm
流速范围	0.004-380ml/min	流速范围	0.004-185ml/min
通道数	单通道	通道数	双通道
滚轮材质	PET	滚轮材质	PET
滚轮数	3	滚轮数	3
重量	225g	调节旋钮	225g
软管	13# 14# 19# 16# 25#	软管	13# 14# 19# 16#
配套电机	57步进电机/42步进电机, 直流电机, 交流同步电机		

保定创锐泵业有限公司

公司地址:河北省保定市竞秀区惠阳街369号中关村创新基地12号楼

办公电话:0312-5906881 0312-5906883 传 真:0312-5906885 邮箱:sales02@crpump.com

官方网址:www.crpump.net

